



E-Service 사용자 매뉴얼

<http://www.gwct.co.kr/e-service1>

GWCT

광양항서부컨테이너터미널(주)
Gwangyang West Container Terminal co.,Ltd

GWCT E-Service

1. GWCT E-Service

1.1. 본선작업현황 및 야드작업현황 조회(1/2)

업무명	www.gwct.co.kr → E-Service → 본선작업현황 및 야드작업현황 본선작업현황 및 야드작업현황을 조회하는 화면이다
본선작업현황 및 야드작업현황	

1 **GWCT** 광양항서부컨테이너터미널(주) | 컨테이너 정보 | 본선작업 | 전자문서 | 반출입작업 | 특수화물 | On-Dock | (신)터미널 운영정보 | (구)터미널 운영정보

2 **본선작업현황**

광양항서부컨테이너터미널(주) 본선작업현황입니다.
광양항서부컨테이너터미널(주)는 통합물류 시스템을 구축하여 신속하고 정확한 정보 전달과 하역 서비스 제공에 주력하고 있습니다.

선석	선박명	선박운행사	입항일시	출항일시	양하	적하	진행률
14	HONGKONG BRIDGE	SKR	2019/05/23 07:30	2019/05/23 17:00	251 / 251 / -	193 / 130 / 63	85%
15	FORTUNE TRADER	SKR	2019/05/23 11:29	2019/05/24 02:00	418 / 55 / 363	13 / - / 13	12%
16	WARNOV BOATSWAIN	SKR	2019/05/23 13:06	2019/05/23 19:00	51 / 49 / 2	109 / 2 / 107	31%

3 **야드작업현황**

 혼잡


반입 : 59대
반출 : 54대

구분	일반	냉동	위험물	장척	공컨테이너
반출입	80	2			31
본 선	47				5

4 **HONGKONG BRIDGE(HKBG-0001)**

Gantry Crane No.	G/C 181		G/C 182		G/C 183		G/C 184		G/C 185		G/C 186		G/C 187		G/C 188		양하량	적하량
	양하	적하	양하	적하	양하	적하	양하	적하	양하	적하	양하	적하	양하	적하	양하	적하		
작업 구분																		
합계					88	90	109	39	54	64							251	193
완료					88	31	109	35	54	64							251	130
잔량						59		4										63

화면 설명

- ① 다른 작업을 선택한 후 본선작업현황 및 야드작업현황을 다시 확인하려면 GWCT 로고()를 클릭한다.
- ② 본선작업현황을 확인할 수 있다.
- ③ 야드작업현황을 확인할 수 있다.
- ④ 본선작업현황의 세부사항을 확인할 수 있다.

1. GWCT E-Service

1.1. 본선작업현황 및 야드작업현황 조회(2/2)

업무명

www.gwct.co.kr → E-Service → 본선작업현황 및 야드작업현황

본선작업현황 및 야드작업현황

본선작업현황 및 야드작업현황을 조회하는 화면이다

1

야드블록별 작업현황

블록	현재		1시간후		2시간후		3시간후		4시간후		5시간후	
	반출입	본선	반출입	본선	반출입	본선	반출입	본선	반출입	본선	반출입	본선
1A	6											
1C	8											
1L		24										
1M		23		9								
2G	1											
2H	6											
2M		5		2								
3A	1											
3B	2											
3D	4											
3E	2											
3G	1											
4B	6											
4C	4											
4D	6											
4E	3											
4I	3											
4L	6											
4Z	7											
5A	2											
5C	1											
5G		4		2								
5H		14										
5I	15	8		5								
5J		27										
5K	17	1										
5L		8										
5M		19		5								

화면 설명

① 야드 블록 별 작업현황을 확인할 수 있다.

1. GWCT E-Service

1.2. 컨테이너 정보 조회

업무명	www.gwct.co.kr → E-Service → 컨테이너 정보 → 컨테이너 정보 조회 컨테이너 정보를 조회하는 화면이다
컨테이너 정보 조회	

GWCT 광양항서부컨테이너터미널(주) **1** 컨테이너 정보 | 본선작업 | 전자문서 | 반출입작업 | 특수화물 | On-Dock | (신)터미널 운영정보 | (구)터미널 운영정보

컨테이너 정보 조회 | 컨테이너 찾기

🔍 컨테이너 자료조회

광양항서부컨테이너터미널(주) 컨테이너 자료조회입니다.
광양항서부컨테이너터미널(주)는 통합물류 시스템을 구축하여 신속하고 정확한 정보 전달과 하역 서비스 제공에 주력하고 있습니다.

컨테이너 번호 : 모션 **3**

4 컨테이너 기본 정보 : CMAU5531220

선박코드	MZAR	입항년도	2019	입항차	0001	컨테이너 번호	CMAU5531220
상태	Delivered	Import/Export	Import	Size/Type	4500	선사코드	APL
T/S	로컬	무게(Ton)	16.9	냉동온도(°C)		UNNO	
IMDG		차량번호	전남98바9417	양하항	KRKAN	선적항	KRPUS
봉인번호		손상여부		부킹번호		장치위치	
선내위치	14-18-86	보세	일반	화물관리번호	5151	반입 양하일시	2019/04/14 03:04
적하 반출일시	2019/04/30 21:04	BL NO	AYU0175257			작업 종료(예정)	

5 현수 현황 조회

구분 : 일반 보세 통관 **6** 반출예정일시 : 2019년 월 일 - 시 분 **7**

항목	단위	담보	현수	대상	기납부	미납부	대상금액 (VAT포함)	기납부액 (VAT포함)	미납액 (VAT포함)	Free Day기간	출력
식물검역료(구내이적)	회		Y	1	1	0	64,240	64,240		2019/05/16:05	8 검역이적료
합계							64,240	64,240			

☎ 현수 담당자 전화번호 : 061-797-0245
 ☎ 팩스 번호 : 061-797-0229
 ☎ 입금 은행 : 국민은행
 ☎ 계좌 번호 : 815601-04-060157
 ☎ 예금주 : 광양항서부컨테이너터미널(주)

화면 설명

- ① 컨테이너 정보를 클릭한다.
 - ② 컨테이너 정보 조회를 클릭한다.
 - ③ 조회 버튼을 클릭한다.
 - ④ 컨테이너 정보를 조회할 수 있다.
 - ⑤ 구분을 설정하여, 원하는 정보를 조회할 수 있다.
 - ⑥ 반출 예정 일시를 정할 수 있다.
 - ⑦ 계산하기를 클릭하여, 조회하고자 하는 일시를 기준으로 조회할 수 있다.
 - ⑧ 검역이적료 버튼을 클릭하여, 검역이적료를 출력할 수 있다.
- 출력 가능한 Invoice 이적료, 검사료, 경과료

1. GWCT E-Service

1.3. 컨테이너 찾기

업무명

www.gwct.co.kr → E-Service → 컨테이너 정보 → 컨테이너 찾기

컨테이너 찾기

선택한 속성에 해당하는 컨테이너를 조회하는 화면이다

화면 설명

- ① 컨테이너 정보를 클릭한다.
- ② 컨테이너 찾기를 클릭한다.
- ③ 조회하고자 하는 속성을 선택한다.
- ④ 검색 버튼을 클릭한다.
- ⑤ 선택한 속성에 해당하는 컨테이너를 조회할 수 있다.
- ⑥ 엑셀로 내보내기 버튼을 클릭하면, 엑셀 파일로 저장이 가능하다.

5	선사	컨테이너번호	크기및규격	F/E	선박코드	기항순서	상태	장치장위치	장치일수	터미널 반입일시	터미널 반출일시	모드
1	MAE	AXIU1646218	4500	Empty	EMTY	0000	Stacking	7D-17-06-1	55	2019-03-30 18:00:26		Storage
2	MAE	AXIU1966588	4500	Empty	EMTY	0000	Stacking	2D-01-01-1	16	2019-05-08 09:44:31		Storage
3	MAE	BMOU4155975	4500	Empty	EMTY	0000	Stacking	2F-23-04-3	16	2019-05-08 10:15:14		Storage
4	MAE	BMOU4176520	4500	Empty	EMTY	0000	Stacking	2D-03-03-3	16	2019-05-08 10:43:39		Storage
5	MAE	BMOU4176936	4510	Empty	EMTY	0000	Stacking	1C-03-04-1	4	2019-05-20 16:29:01		Storage
6	MAE	BMOU4181439	4510	Empty	EMTY	0000	Stacking	1C-27-03-2	7	2019-05-17 15:50:02		Storage
7	MAE	BMOU4421078	4510	Empty	EMTY	0000	Stacking	7F-08-04-3	3	2019-05-21 16:30:07		Storage

1. GWCT E-Service

1.4. 본선작업 현황

업무명	www.gwct.co.kr → E-Service → 본선작업 → 본선작업 현황 본선작업 현황을 조회하는 화면이다
본선작업 현황	

GWCT |
 컨테이너 정보 |
 본선작업 |
 전자문서 |
 반출입작업 |
 특수화물 |
 On-Dock |
 (산)터미널 운영정보 |
 (구)터미널 운영정보

[본선작업 현황](#) |
 [선석배정 목록](#) |
 [선석배정 차트](#) |
 [미반입목록](#) |
 [선적목록 조회\(선적취소/리턴\)](#) |
 [양하목록 조회\(작업현황/Shift컨테이너\)](#)

🚚 본선작업현황

광양항서부컨테이너터미널(주) **본선작업현황**입니다.
 광양항서부컨테이너터미널(주)는 통합물류 시스템을 구축하여 신속하고 정확한 정보 전달과 하역 서비스 제공에 주력하고 있습니다.

선석	선박명	선박운행사	입항일시	출항일시	양하	적하	진행률
15	FORTUNE TRADER	SKR	2019/05/23 11:29	2019/05/24 02:00	418 / 170 / 248	13 / - / 13	39%
16	WARNOW BOATSWAIN	SKR	2019/05/23 13:06	2019/05/23 18:00	51 / 51 / -	109 / 104 / 5	96%

🚚 FORTUNE TRADER(FTTR-0013)

Gantry Crane No.	G/C 181	G/C 182	G/C 183	G/C 184	G/C 185	G/C 186	G/C 187	G/C 188	양하량	적하량
작업 구분	양하 적하	양하 적하	양하 적하	양하 적하	양하 적하	양하 적하	양하 적하	양하 적하		
합계				112 7	189 6	117			418	13
완료				46	69	55				170
잔량				66 7	120 6	62			248	13

🚚 WARNOW BOATSWAIN(WNBS-0003)

Gantry Crane No.	G/C 181	G/C 182	G/C 183	G/C 184	G/C 185	G/C 186	G/C 187	G/C 188	양하량	적하량
작업 구분	양하 적하	양하 적하	양하 적하	양하 적하	양하 적하	양하 적하	양하 적하	양하 적하		
합계						39 51 70			51	109
완료						39 51 65			51	104
잔량							5			5

화면 설명

- ① 본선작업을 클릭한다.
- ② 본선작업 현황을 클릭한다.
- ③ 현재 작업 중인 본선 작업을 조회할 수 있다.
- ④ 본선 작업에 대한 세부 정보를 조회할 수 있다.

업무명

www.gwct.co.kr → E-Service → 본선작업 → 선석배정 목록

선석배정 목록

선석배정 목록을 조회하는 화면이다

화면 설명

- ① 본선작업을 클릭한다.
- ② 선석배정 목록을 클릭한다.
- ③ 조회기간을 선택한다.
- ④ 조회 버튼을 클릭한다.
- ⑤ 해당 기간을 기준으로 선석에 배정된 모션항차를 조회할 수 있다.

GWCT 광양항서부컨테이너터미널(주)

이너 정보 | **본선작업** | 전자문서 | 반출입작업 | 특수화물 | On-Dock | (신)터미널 운영정보 | (구)터미널 운영정보

본선작업 현황 | **선석배정 목록** | 선석배정 차트 | 미반입목록 | 선적목록 조회(선적취소/리턴) | 양하목록 조회(작업현황/Shift컨테이너)

선석 배정 현황

광양항서부컨테이너터미널(주) 선석 배정 현황입니다.
 광양항서부컨테이너터미널(주)는 통합물류 시스템을 구축하여 신속하고 정확한 정보 전달과 하역 서비스 제공에 주력하고 있습니다.

조회기간: 3일 일주일 한달 직접 입력 정렬기준: 입항예정일시 선석

2019년 5월 23일 ~ 2019년 5월 23일 **조회**

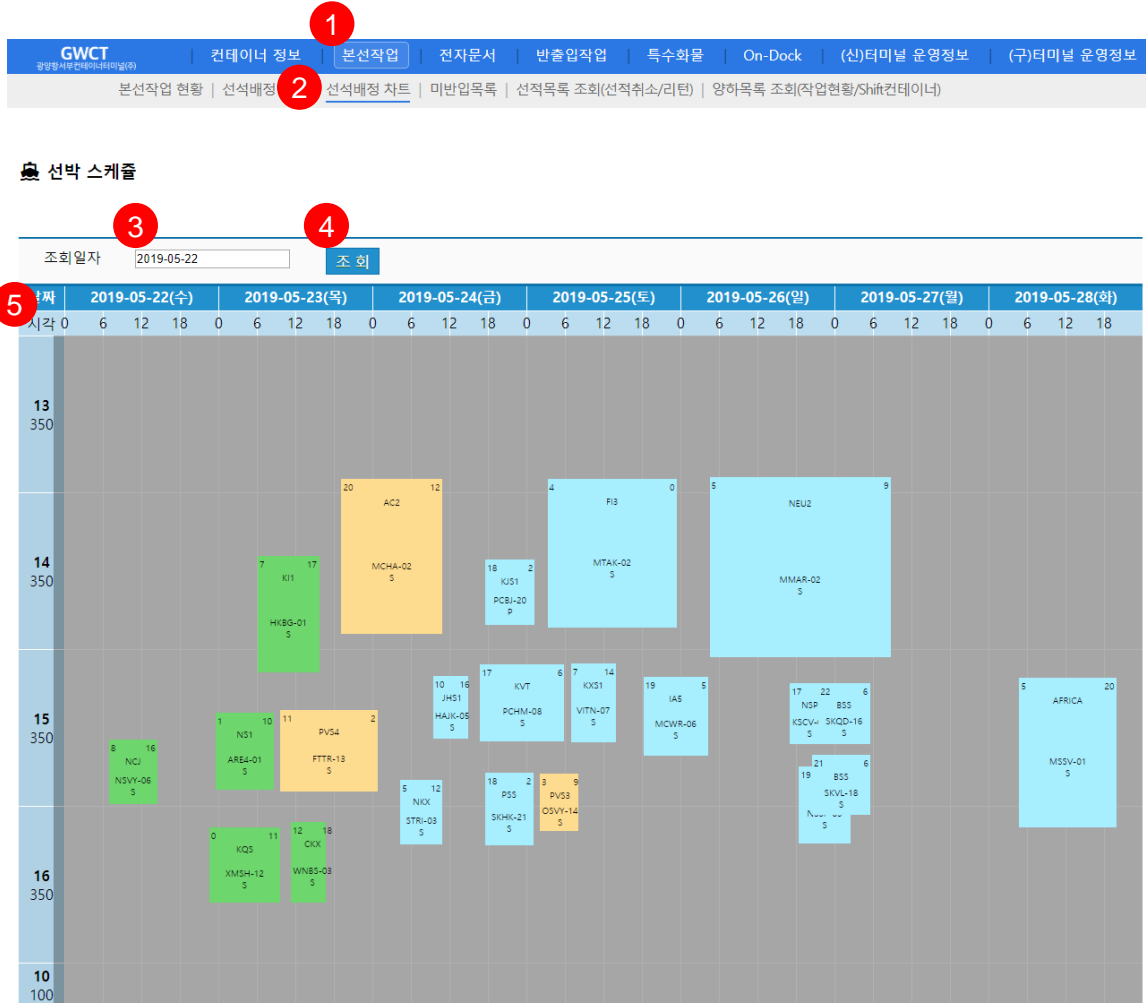
조회기간 : 2019-05-23 ~ 2019-05-26

5	선석	모션항차	선박명	접안	선사	입항 예정일시	출항 예정일시	작업 시작일시	작업 완료일시	반입 마감일시	양하	선적	S/H	전배	항로
16	XMSH-0012		XIUMEI SHANGHAI	S	SKR	2019/05/23 00:00	2019/05/23 11:00	2019/05/23 01:24	2019/05/23 11:30	2019/05/22 23:00	136	212	36		KQS
15	ARE4-0001		STARSHIP LEO.	S	APL	2019/05/23 01:00	2019/05/23 10:00	2019/05/23 01:12	2019/05/23 09:18	2019/05/23 03:00	271	154	0		NS1
14	HKBG-0001		HONGKONG BRIDGE	S	SKR	2019/05/23 07:30	2019/05/23 17:00	2019/05/23 07:30	2019/05/23 17:16	2019/05/23 16:00	251	193	0		KI1
15	FTTR-0013		FORTUNE TRADER	S	SKR	2019/05/23 11:00	2019/05/24 02:00	2019/05/23 11:45		2019/05/23 01:00	418	13	0		PVS4
16	WNB5-0003		WARNOB BOATSWAIN	S	SKR	2019/05/23 12:36	2019/05/23 18:00	2019/05/23 13:06	2019/05/23 18:14	2019/05/23 02:36	51	109	0		CKX
14	MCHA-0002		CHASTINE MAERSK	S	MAE	2019/05/23 20:24	2019/05/24 12:00			2019/05/23 15:24	428	891	0		AC2
16	STRI-0003		TRIUMPH	S	SKR	2019/05/24 05:30	2019/05/24 12:00			2019/05/23 19:30	50	272	0		NKX
15	HAKJ-0005		HEUNG-A JAKARTA	S	HAS	2019/05/24 10:30	2019/05/24 16:00			2019/05/24 00:30	0	0	0		JHS1
15	PCHM-0008		PANCON CHAMPION	S	PCL	2019/05/24 17:48	2019/05/25 06:48			2019/05/24 07:48	222	0	0		KVT
14	PCBJ-0020		PACIFIC BEIJING	P	SKR	2019/05/24 18:36	2019/05/25 02:12			2019/05/24 08:36	176	130	0		KJS1
16	SKHK-0021		SINOKOR HONGKONG	S	SKR	2019/05/24 18:36	2019/05/25 02:00			2019/05/24 08:36	51	218	0		PSS
15	OSVY-0014		OSAKA VOYAGER	S	SKR	2019/05/25 03:00	2019/05/25 09:00			2019/05/24 17:00	277	8	0		PVS3
14	MTAK-0002		MAERSK TAIKUNG	S	MAE	2019/05/25 04:12	2019/05/26 00:12			2019/05/24 18:12	844	609	0		FI3
15	VITN-0007		VITA N	S	SKR	2019/05/25 07:48	2019/05/25 14:48			2019/05/24 21:48	0	0	0		KXS1
15	MCWR-0006		MAERSK WARSAW	S	MCC	2019/05/25 19:00	2019/05/26 05:00			2019/05/25 09:00	0	0	0		IA5

1. GWCT E-Service

1.6. 선석배정 차트

업무명	www.gwct.co.kr → E-Service → 본선작업 → 선석배정 차트
선석배정 차트	선박 스케줄을 차트 형태로 조회하는 화면이다



화면 설명

- ① 본선작업을 클릭한다.
- ② 선석배정 차트를 클릭한다.
- ③ 조회일자를 선택하여, 선박 스케줄을 조회할 수 있다.
- ④ 조회 버튼을 클릭하여, 조회일자 기준으로 조회할 수 있다.
- ⑤ 선박 스케줄을 차트 형태로 조회할 수 있다.


1. GWCT E-Service

1.7. 미반입목록

업무명	www.gwct.co.kr → E-Service → 본선작업 → 미반입목록
미반입목록	미반입목록을 조회하는 화면이다

The screenshot shows the GWCT E-Service interface for '미반입목록' (Unloaded Containers). The page includes a navigation bar with '본선작업' (Main Operation) selected. Below the navigation bar is a search area with various filters and a search button. A table lists container details with columns for container number, code, year, vessel, size, weight, status, and other attributes. Red circles with numbers 1 through 8 are placed over key UI elements to indicate the steps for searching and viewing the data.

화면 설명

- ① 본선작업을 클릭한다.
- ② 미반입목록을 클릭한다.
- ③ 미반입목록을 조회할 모션을 입력한다.
- ④ 조회 버튼()을 클릭하여 향차를 더블 클릭한다.
- ⑤ 조회하고자 하는 선사를 선택한다.
- ⑥ 검색 버튼을 클릭한다.
- ⑦ 해당 모션 향차에 대한 미반입 컨테이너를 조회할 수 있다.
- ⑧ 엑셀로 내보내기 버튼을 클릭하면, 엑셀 파일로 저장이 가능하다.

1. GWCT E-Service

1.8. 선적목록 조회(선적취소/리턴)

업무명	www.gwct.co.kr → E-Service → 본선작업 → 선적목록조회(선적취소/리턴) 선적 취소, 반환된 컨테이너를 조회하는 화면이다
선적목록조회	

GWCT
광양항서부컨테이너터미널(주)

컨테이너 정보 | **본선작업** | 전자문서 | 반출입작업 | 특수화물 | On-Dock | (신)터미널 운영정보 | (구)터미널 운영정보

본선작업 현황 | 선석배정 목록 | 선석배정 차트 | 미반입목록 | 선적목록 조회(선적취소/리턴) | 양하목록 조회(작업현황/Shift컨테이너)

적하목록 (선적취소/리턴목록)

Search

접안상태: Before Departure | 본선일정: MCHA | 2019 | 0002 | 항자: 921E | 921E | 접안예정시간: 23/05/2019 08:30:00

MRN(Port Voyage): 19MAEUK158I | 선박명: CHASTINE MAERSK | 항로: AC2 | AC2 | 출항시간:

옵션

컨테이너 상태: 취소된 컨테이너 반환된 컨테이너 | 검색 | 엑셀로 내보내기

7	선사	컨테이너번호	크기및규격	F/E	캐리어 Seal	부킹번호	무게	VGM	양하항	T/S 구분	상태	장치장위치	터
1	MAE	HASU4489025	45G1		KR4365254	968995930	17070	17070	CLIQQ			3K-01-06-3	2019

화면 설명

- ① 본선작업을 클릭한다.
- ② 선적목록 조회(선적취소/리턴)을 클릭한다.
- ③ 모션을 입력한다.
- ④ 조회 버튼()을 클릭한다.
- ⑤ 취소/반환된 컨테이너를 확인하려면, 체크한다.
- ⑥ 검색 버튼을 클릭한다.
- ⑦ 취소/반환된 컨테이너를 조회할 수 있다.
- ⑧ 엑셀로 내보내기 버튼을 클릭하면, 엑셀 파일로 저장이 가능하다.

1. GWCT E-Service

1.9. 양하목록 조회(작업현황/Shift컨테이너)

업무명	www.gwct.co.kr → E-Service → 본선작업 → 양하목록조회(작업현황/Shift컨테이너)
양하목록조회	양하목록을 조회하는 화면이다

GWCT
광양항서부컨테이너터미널(주)

컨테이너 정보 | **본선작업** | 전자문서 | 반출입작업 | 특수화 | On-Dock | (신)터미널 운영정보 | (구)터미널 운영정보

본선작업 현황 | 선석배정 목록 | 선석배정 차트 | 미반입목록 | 선적목록 조회(선적취소/리턴) | 양하목록 조회(작업현황/Shift컨테이너)

양하목록 조회 (작업현황/Shift컨테이너 목록)

Search

접안상태: After Departure | 본선일정: FTTR | 2019 | 0013 | 항자: | | 접안예정시간: 23/05/2019 11:00:00

MRN(Port Voyage): 19SNKO2442I | 선박명: FORTUNE TRADER | X | 항로: PVS4 | PVS4 | 출항시간: 24/05/2019 02:00:13

옵션

컨테이너 상태: | 2 time shifting | 검색 | 엑셀로 내보내기

6	선사	컨테이너번호	크기및규격	케어 Seal	B/L 번호	무게	VGM	적하항	T/S 구분	상태	장치장위치
1	SKR	AMFU8732085	4510		SNKO4101905...	27700		RUVYP			6L-05-03-3
2	SKR	AXIU1642249	4510		SNKO4101905...	3800		RUVYP			6E-null-null-null
3	SKR	BMOU2229235	2210		SNKO4101905...	21700		RUVYP			5A-18-03-3
4	SKR	BMOU2354751	2210		SNKO4101905...	2200		RUVYP			6G-null-null-null
5	SKR	BMOU4062569	4510		SNKO4101905...	3900		RUVYP			6E-null-null-null
6	SKR	BMOU4068382	4510		SNKO4101905...	27800		RUVYP			6L-05-03-2
7	SKR	BMOU4296470	4510		SNKO4101905...	28300		RUVYP			6L-01-03-3

화면 설명

- 본선작업을 클릭한다.
- 양하목록 조회(작업현황/Shift컨테이너)를 클릭한다.
- 모선을 입력한다.
- 조회 버튼()을 클릭한다.
- 검색 버튼을 클릭한다.
- 양하목록을 조회한다.
- 엑셀로 내보내기 버튼을 클릭하면, 엑셀 파일로 저장이 가능하다.

1. GWCT E-Service

1.10. COPINO 목록 조회(1/3)

업무명	www.gwct.co.kr → E-Service → 전자문서 → COPINO 목록 조회
COPINO 목록 조회	COPINO 목록을 조회하는 화면이다

GWCT 광양항서부컨테이너터미널(주) | 컨테이너 정보 | 본선작업 | **1 전자문서** | 반출입작업 | 특수화물 | On-Dock | (신)터미널 운영정보 | (구)터미널 운영정보

2 COPINO 목록 조회 | 선사 Booking

3 COPINO 정보조회

광양항서부컨테이너터미널(주) COPINO 정보조회입니다.
 광양항서부컨테이너터미널(주)는 통합물류 시스템을 구축하여 신속하고 정확한 정보 전달과 하역 서비스 제공에 주력하고 있습니다.

컨테이너 번호 : SKHU8106970 차량 코드 : EDI 코드 : 정렬기준 : ● 컨테이너번호 ▲ ● 전송일시 ▼ **4**

5 COPINO 정보 : SKHU8106970

컨테이너 번호	선사	항차	양허항	규격	F/E	수신 일자	구분	운송사	차량번호	위험물	오류 내용
SKHU8106970	SKR	DYHY-0016		4500	F	2019/05/24 06:33:04	OUT	YUILC060	전남98아4170		

화면 설명

- ① 전자문서를 클릭한다.
- ② COPINO 목록 조회를 클릭한다.
- ③ 조회하고자 하는 컨테이너 번호를 입력한다.
- ④ 조회 버튼을 클릭한다.
- ⑤ 해당 컨테이너를 조회할 수 있다.

1. GWCT E-Service

1.10. COPINO 목록 조회(2/3)

업무명	www.gwct.co.kr → E-Service → 전자문서 → COPINO 목록 조회
COPINO 목록 조회	COPINO 목록을 조회하는 화면이다

GWCT 광양항서부컨테이너터미널(주) | 컨테이너 정보 | 본선작업 | **전자문서** | 반출입작업 | 특수화물 | On-Dock | (신)터미널 운영정보 | (구)터미널 운영정보

COPINO 목록 조회 | 선사 Booking

COPINO 정보조회

광양항서부컨테이너터미널(주) COPINO 정보조회입니다.
 광양항서부컨테이너터미널(주)는 통합물류 시스템을 구축하여 신속하고 정확한 정보 전달과 하역 서비스 제공에 주력하고 있습니다.

컨테이너 번호 : 차량 코드 : 4170 EDI 코드 : 정렬기준 : 컨테이너번호 ▲ 전송일시 ▼ **조회**

COPINO 정보 : 4170

컨테이너 번호	선사	항차	양하항	규격	F/E	수신 일자	구분	운송사	차량번호	위험물	오류 내용
SKHU8106970	SKR	DYHY-0016		4500	F	2019/05/24 06:33:04	OUT	YUILC060	전남9804170		

화면 설명

- ① 전자문서를 클릭한다.
- ② COPINO 목록 조회를 클릭한다.
- ③ 조회하고자 하는 차량 번호를 입력한다.
- ④ 조회 버튼을 클릭한다.
- ⑤ 해당 컨테이너를 조회할 수 있다.

1. GWCT E-Service

1.10. COPINO 목록 조회(3/3)

업무명	www.gwct.co.kr → E-Service → 전자문서 → COPINO 목록 조회
COPINO 목록 조회	COPINO 목록을 조회하는 화면이다

GWCT 광양항서부컨테이너터미널(주) | 컨테이너 정보 | 본선작업 | **전자문서** | 반출입작업 | 특수화물 | On-Dock | (산)터미널 운영정보 | (구)터미널 운영정보

2 COPINO 목록 조회 | 선사 Booking

1 전자문서

3 EDI 코드 : TYTY4170

4 조회

화면 설명

- ① 전자문서를 클릭한다.
- ② COPINO 목록 조회를 클릭한다.
- ③ 조회하고자 하는 트럭 ID(EDI 코드)를 입력한다.
- ④ 조회 버튼을 클릭한다.
- ⑤ 해당 컨테이너를 조회할 수 있다.

5 COPINO 정보 : TYTY4170

컨테이너 번호	선사	항차	양하항	규격	F/E	수신 일자	구분	운송사	차량번호	위험물	오류 내용
SKHU8106970	SKR	DYHY-0016		4500	F	2019/05/24 06:33:04	OUT	YUILC060	전남98아4170		

1. GWCT E-Service

1.11. 선사 Booking

업무명	www.gwct.co.kr → E-Service → 전자문서 → 선사 Booking
선사 Booking	선사 Booking을 조회하는 화면이다

GWCT
중앙항서부컨테이너터미널(주)

컨테이너 정보 | 본선작업 | 전자문서 | 반출입작업 | 특수화물 | On-Dock | (신)터미널 운영정보 | (구)터미널 운영정보

COPINO 목록 | 선사 Booking

선사 Booking 조회

옵션

선사:

부킹번호:

5	수신 날짜	부킹번호	선사	FE	크기및규격	크기및규격(ISO)	부킹개수	적하항	양하항	IMDG	윌리즈 개수	반입 개
1	2019-05-13 15:45:49	968892464	MAE	E	22G1	22G0	2	KRKAN	COBUN		2	

화면 설명

- ① 전자문서를 클릭한다.
- ② 선사 Booking을 클릭한다.
- ③ 조회하고자 하는 부킹번호를 입력한다.
- ④ 검색 버튼을 클릭한다.
- ⑤ 해당 부킹을 조회할 수 있다.
- ⑥ 엑셀로 내보내기 버튼을 클릭하면, 엑셀 파일로 저장이 가능하다.

1. GWCT E-Service

1.12. 상하차 정보조회

업무명	www.gwct.co.kr → E-Service → 반출입작업 → 상하차 정보조회
상하차 정보조회	상하차 정보를 조회하는 화면이다

GWCT
광양항서부컨테이너터미널(주)
컨테이너 정보 | 본선작업 | 전자문서 | 반출입작업 | 특수화물 | On-Dock | (신)터미널 운영정보 | (구)터미널 운영정보

상하차 정보조회 | 야드 맵 | 미반입목록 | 게이트 반출입 목록 | 터미널 반출입 목록 | 시간대별 작업예상 | 야드작업 현황

상하차 정보조회 서비스

광양항서부컨테이너터미널(주) 상하차 정보조회입니다.
 광양항서부컨테이너터미널(주)는 통합물류 시스템을 구축하여 신속하고 정확한 정보 전달과 하역 서비스 제공에 주력하고 있습니다.

차량 번호 : 조회

■ 차량 정보 : 4170

반입 예정 차량

5	컨테이너 번호	선사	규격	F/E	수신 일자	차량카드번호	접수상태	동일작업 대기수량
반입	HJMU1568831	SKR	4500	E	2019/05/24 06:30	TYTY4170	정상접수완료	0 개
반출	SKHU8106970	SKR	4500	F	2019/05/24 06:33	TYTY4170	정상접수완료	0 개

화면 설명

- ① 반출입작업을 클릭한다.
- ② 상하차 정보조회를 클릭한다.
- ③ 조회하고자 하는 차량번호를 입력한다.
- ④ 조회 버튼을 클릭한다.
- ⑤ 해당 차량의 상하차 정보를 조회할 수 있다.

1. GWCT E-Service

업무명	www.gwct.co.kr → E-Service → 반출입작업 → 야드 맵
야드 맵	야드 맵을 조회하는 화면이다

GWCT
컨테이너 정보 | 본선작업 | 전자문서 | 반출입작업 | 특수화물 | On-Dock | (신)터미널 운영정보 | (구)터미널 운영정보

상하차 정보
야드 맵 | 미반입목록 | 게이트 반출입 목록 | 터미널 반출입 목록 | 시간대별 작업예상 | 야드작업 현황

야드 맵

광양항서부컨테이너터미널(주) 야드 맵입니다.
 광양항서부컨테이너터미널(주)는 통합물류 시스템을 구축하여 신속하고 정확한 정보 제공 및 하역 서비스 제공에 주력하고 있습니다.

BLK : 3D BAY : 07 컨테이너 번호 :

3D - 07						
6						
5						
4						
3			SKHU9418063 PCBJ-0019 SKR IY 45G0 F		SKHU9814850 PCBJ-0019 SKR IY 45G0 F	
2	MSKU9859179 MMGB-0002 MCC IY 45G0 F		SKHU9545263 PCBJ-0019 SKR IY 45G0 F	SKHU9629657 PCBJ-0019 SKR IY 45G0 F	APZU4860674 MTUR-0003 CMA IY 42G0 F	
1	FSCU9975439 MTUR-0003 CMA IY 45G0 F	TGHU9634066 PCBJ-0019 SKR IY 45G0 F	SKHU9548540 PCBJ-0019 SKR IY 45G0 F	TCNU7350161 PCBJ-0019 SKR IY 45G0 F	SKHU9423630 PCBJ-0019 SKR IY 45G0 F	
	1	2	3	4	5	6

화면 설명

- ① 반출입작업을 클릭한다.
- ② 야드 맵을 클릭한다.
- ③ 조회하고자 하는 블록을 선택한다.
- ④ 조회하고자 하는 베이를 입력한다.
- ⑤ 조회 버튼을 클릭한다.
- ⑥ 블록 베이를 조회할 수 있다.

1. GWCT E-Service

업무명	www.gwct.co.kr → E-Service → 반출입작업 → 야드 맵
야드 맵	야드 맵을 조회하는 화면이다

GWCT
광양항서부컨테이너터미널(주)
컨테이너 정보 | 본선작업 | 전자문서 | 반출입작업 | 특수화물 | On-Dock | (신)터미널 운영정보 | (구)터미널 운영정보

상하차 정보
야드 맵 | 미반입목록 | 게이트 반출입 목록 | 터미널 반출입 목록 | 시간대별 작업예상 | 야드작업 현황

야드 맵

광양항서부컨테이너터미널(주) 야드 맵입니다.
 광양항서부컨테이너터미널(주)는 통합물류 시스템을 구축하여 신속하고 정확한 정보 하역 서비스 제공에 주력하고 있습니다.

BLK : BAY : 컨테이너 번호 :

5B - 05

6						
5						
4						
3						
2		INKU6553026 MSIN-0002 MSC IY 45G0 F		FCIU9050790 MSIN-0002 MSC IY 45G0 F		
1	SKHU8106970 DYHY-0016 SKR IY 45G0 F	BMOU6521224 SKVL-0009 CKL IY 45G0 F	MRKU6222415 MMGB-0002 MAE IY 45G0 F	FBLU0091066 MSIN-0002 MSC IY 45G0 F		
	1	2	3	4	5	6

화면 설명

- ① 반출입작업을 클릭한다.
- ② 야드 맵을 클릭한다.
- ③ 조회하고자 하는 컨테이너를 입력한다.
- ④ 조회 버튼을 클릭한다.
- ⑤ 블록 베이를 조회할 수 있다.

1. GWCT E-Service

1.14. 미반입목록

업무명	www.gwct.co.kr → E-Service → 반출입작업 → 미반입목록
미반입목록	미반입목록을 조회하는 화면이다

미반입목록

Search

접안상태: Before Departure | 본선일정: PCHM | 2019 | 0008 | 항차: 8 | 8 | 접안예정시간: 24/05/2019 05:30:00

MRN(Port Voyage): pchm08 | 선박명: PANCON CHAMPION | X | 항로: KVT | KVT | 출항시간:

옵션

컨테이너 선사: CKL | 기 반입/반출된 컨테이너 포함 유무 | 검색 | 엑셀로 내보내기

7	컨테이너번호	선박코드	기항연도	기항순서	크기및규격	F/E	선사	무게	T/S 구분	화물유형	양하항	최종 양하항	레퍼런스 번호
1	BEAU2238058	PCHM	2019	0008	2200	Full	CKL	18364		General	HKHKG		
2	BEAU2240055	PCHM	2019	0008	2200	Full	CKL	18364		General	HKHKG		
3	BEAU2658092	PCHM	2019	0008	2200	Full	CKL	18364		General	HKHKG		
4	BEAU2738670	PCHM	2019	0008	2200	Full	CKL	18364		General	HKHKG		
5	CKLU2041047	PCHM	2019	0008	2200	Em...	CKL	2280		Empty	KRPUS		
6	CKLU2055204	PCHM	2019	0008	2200	Full	CKL	18364		General	HKHKG		
7	DRYU3003428	PCHM	2019	0008	2200	Full	CKL	18364		General	HKHKG		

화면 설명

- ① 본선작업을 클릭한다.
- ② 미반입목록을 클릭한다.
- ③ 미반입목록을 조회할 모션을 입력한다.
- ④ 조회 버튼()을 클릭하여 항차를 더블 클릭한다.
- ⑤ 조회하고자 하는 선사를 선택한다.
- ⑥ 검색 버튼을 클릭한다.
- ⑦ 해당 모션 항차에 대한 미반입 컨테이너를 조회할 수 있다.
- ⑧ 엑셀로 내보내기 버튼을 클릭하면, 엑셀 파일로 저장이 가능하다.


1. GWCT E-Service

1.15. 게이트 반출입 목록

업무명	www.gwct.co.kr → E-Service → 반출입작업 → 게이트 반출입 목록
게이트 반출입 목록	게이트 반출입 목록을 조회하는 화면이다

The screenshot shows the 'Gate In/Out List' interface. At the top, there is a navigation bar with '반출입작업' (Gate In/Out Operation) highlighted. Below it, a search bar contains various filters: '접안상태' (After Departure), '본선일정' (HKBG, 2019, 0001), '항자' (0034N, 0035S), '접안예정시간' (23/05/2019 07:30:00), 'MRN(Port Voyage)' (19SNKO2441I), '선박명' (HONGKONG BRIDGE), '항로' (K11, K11), and '출항시간' (23/05/2019 06:00:00). A '검색' (Search) button is present. Below the search bar, there are '기간' (Date Range) and '반입/반출' (In/Out) dropdowns, along with a '카테고리' (Category) dropdown and a '검색' (Search) button. A table with 12 columns (선사, 컨테이너번호, 크기및규격, F/E, 선박코드, 기항순서, 무게, 캐리어 Seal, 장치장위치, 모드, 상태, 반입/...) displays 7 rows of container data. A '엑셀로 내보내기' (Export to Excel) button is located at the bottom right of the table area.

화면 설명

- ① 반출입작업을 클릭한다.
- ② 게이트 반출입 목록을 클릭한다.
- ③ 조회하고자 하는 모션을 입력한다.
- ④ 조회 버튼()을 클릭한다.
- ⑤ 옵션 중 기간, 반입/반출, 카테고리를 선택한다.
- ⑥ 검색 버튼을 클릭한다.
- ⑦ 조회된 컨테이너를 확인할 수 있다.
- ⑧ 엑셀로 내보내기 버튼을 클릭하면, 엑셀 파일로 저장이 가능하다.

1. GWCT E-Service

1.16. 터미널 반출입 목록

업무명	www.gwct.co.kr → E-Service → 반출입작업 → 터미널 반출입 목록 터미널 반출입 목록을 조회하는 화면이다
터미널 반출입 목록	

GWCT
광양항시부두터미널(주)

컨테이너 정보 | 본선작업 | 전자문서 | 반출입작업 | 특수화물 | On-Dock | (신)터미널 운영정보 | (구)터미널 운영정보

상하차 정보조회 | 야드 맵 | 미반입목록 | 게이트 반출입 목록 | 터미널 반출입 목록 | 시간대별 작업예상 | 야드작업 현황

터미널 반출입 목록조회

3 옵션

기간: 2019-05-24 2019-05-24 반입/반출: IV,OV Cntn OPR: MAE F/E: F 검색 엑셀로 내보내기

5	선사	컨테이너번호	상태	운송유형 (반입)	운송유형 (반출)	터미널 반입일시	터미널 반출일시	선박코드	기항연도	기항순서
1	MAE	BMOU2104182	Delivered			2019-05-09 13:57:11	2019-05-24 04:43:44	MCHA	2019	0002
2	MAE	BMOU4160349	Delivered			2019-03-28 10:11:40	2019-05-24 02:09:42	MCHA	2019	0002
3	MAE	CAIU2407960	Delivered			2019-05-08 16:13:23	2019-05-24 02:22:04	MCHA	2019	0002
4	MAE	CAIU8266160	Delivered			2019-02-14 16:29:15	2019-05-24 06:07:59	MCHA	2019	0002
5	MAE	CAIU8641363	Delivered			2019-04-01 11:52:28	2019-05-24 06:02:56	MCHA	2019	0002
6	MAE	CAXU9391830	Delivered			2019-03-25 17:23:08	2019-05-24 05:20:56	MCHA	2019	0002
7	MAE	CNIU1175764	Delivered			2019-05-10 09:34:30	2019-05-24 06:11:51	MCHA	2019	0002

화면 설명

- ① 반출입작업을 클릭한다.
- ② 터미널 반출입 목록을 클릭한다.
- ③ 조회하고자 하는 기간, 반입/반출, 선사, F/E를 선택한다.
- ④ 검색 버튼을 클릭한다.
- ⑤ 조회된 컨테이너를 확인할 수 있다.
- ⑥ 엑셀로 내보내기 버튼을 클릭하면, 엑셀 파일로 저장이 가능하다.

1. GWCT E-Service

1.17. 시간대별 작업예상

업무명	www.gwct.co.kr → E-Service → 반출입작업 → 시간대별 작업예상
시간대별 작업예상	시간대별 예상되는 작업을 조회하는 화면이다

1
2

GWCT | 컨테이너 정보 | 본선작업 | 전자문서 | 반출입작업 | 특수화물 | On-Dock | (신)터미널 운영정보 | (구)터미널 운영정보 |
 상하차 정보조회 | 야드 맵 | 미반입목록 | 게이트 반출입 목록 | 터미널 반출입 목록 | 시간대별 작업예상 | 야드작업 현황

화면 설명

- ① 반출입작업을 클릭한다.
- ② 시간대별 작업예상을 클릭한다.
- ③ 시간대별 예상되는 작업을 조회할 수 있다.

🕒 시간대별 작업예상

3	A 라인	B 라인	C 라인	D 라인	E 라인	F 라인	G 라인	H 라인	I 라인	J 라인	K 라인	L 라인	M 라인	기타
	블록 수	블록 수	블록 수	블록 수	블록 수	블록 수	블록 수	블록 수	블록 수	블록 수	블록 수	블록 수	블록 수	블록 수
07:34 ~:59						6F>Q7:12 12	4G>Q1:10 4G>Q2:4 2G>Q3:3 40 3G>Q4:1 4G>Q4:22	4H>Q2:7 3H>Q3:6 2H>Q4:2 28 5H>Q6:13	2I>Q3:2 2	3J>Q1:1 1				>Q6:1 1
08:00 ~:59						6F>Q6:1 1	4G>Q2:3 4G>Q3:11 14	4H>Q1:8 4H>Q3:6 31 4H>Q4:17	1I>Q2:1 16	4J>Q1:7 4J>Q2:6 50 2J>Q2:2 4J>Q3:23 5J>Q6:12	2K>Q2:1 3K>Q2:1 4K>Q2:4 10 1K>Q2:2 2K>Q2:2	4L>Q2:1 2L>Q2:4 5	4M>Q1:1 4M>Q2:1 23 6M>Q7:21	..<Q7:5 5
09:00 ~:59							4G>Q2:14 14	3H>Q4:1 6H>Q6:2 30 5H>Q6:27		4J>Q4:11 6J>Q7:7 18	3K>Q2:3 4K>Q3:2 3K>Q3:1 30 4K>Q4:4 5K>Q7:14 5K>Q7:6	3L>Q2:3 4L>Q3:1 6 3L>Q4:2	2M>Q2:1 3M>Q2:2 7 4M>Q3:3 4M>Q4:1	..<Q3:1 1
10:00 ~:59						6F>Q3:2 4 6F>Q4:2	4G>Q4:5 4G>Q4:1 17 6G>Q7:11	4H>Q2:2 3H>Q4:1 38 5H>Q6:23 6H>Q7:12	4I>Q4:1 3 6I>Q7:2	4J>Q2:5 4J>Q4:7 20 3J>Q4:4 5J>Q6:4	4K>Q2:28 28	5L>Q6:2 5L>Q7:1 3	3M>Q4:1 5M>Q6:8 5M>Q7:1 10	8S>Q4:1 1
11:00 ~:59							6G>Q6:5 5G>Q7:2 9 6G>Q7:2	6H>Q7:3 6H>Q7:10 13	6I>Q7:2 2	6J>Q7:4 4		4L>Q2:11 11	4M>Q2:1 1	
12:00 ~:59							5G>Q7:6 6	5H>Q6:2 2	5I>Q6:1 6I>Q7:1 2	5J>Q6:5 6J>Q7:1 6	5K>Q6:3 5K>Q7:2 10 6K>Q7:5	5L>Q6:1 5L>Q7:1 2	6M>Q7:5 5M>Q7:1 6	
13:00 ~:59													6M>Q7:10 10	

1. GWCT E-Service

1.18. 야드작업 현황

업무명	www.gwct.co.kr → E-Service → 반출입작업 → 야드작업 현황
야드작업 현황	야드작업 현황을 조회하는 화면이다

1
2

GWCT 광양항서부컨테이너(터미널) | 컨테이너 정보 | 본선작업 | 전자문서 | **반출입작업** | 특수화물 | On-Dock | (신)터미널 운영정보 | (구)터미널 운영정보
 상하차 정보조회 | 야드 맵 | 미반입목록 | 게이트 반출입 목록 | 터미널 반출입 목록 | 시간대별 작업 | 야드작업 현황

3 야드작업현황



원활

반입 : 0대
반출 : 0대

구분	일반	냉동	위험물	장척	공컨테이너
반출입					
본 선	287		3		11

4 야드블록별 작업현황

블록	현재		1시간후		2시간후		3시간후		4시간후		5시간후	
	반출입	본선	반출입	본선	반출입	본선	반출입	본선	반출입	본선	반출입	본선
1I		1										
1K		2										
2G		3										
2H		2										
2I		2										
2J		2										
2K		3										
2L		4										
2M				1								
3G		1										
3H		6		1		1						
3J		1				4						

화면 설명

- ① 반출입작업을 클릭한다.
- ② 야드작업 현황을 클릭한다.
- ③ 현재 야드 작업 현황을 확인할 수 있다.
- ④ 블록 별로 작업 현황을 확인할 수 있다.

1. GWCT E-Service

1.19. 세관 승인여부 목록

업무명	www.gwct.co.kr → E-Service → 특수화물 → 세관 승인여부 목록
세관 승인여부 목록	세관 승인여부를 조회하는 화면이다

The screenshot shows the GWCT E-Service interface. At the top, there is a navigation bar with '특수화물' highlighted. Below it, a sub-menu shows '세관 승인여부 목록' selected. The main search area includes fields for '접안상태' (set to ALL), '본선일정' (set to 2019), '항자', '접안예정시간', 'MRN(Port Voyage)', '선박명', and '항로'. Below the search area, there are filters for '옵션' (set to Before Arrival & Inventory), '홀드 유무' (set to Holding), and '컨테이너번호' (set to AMFU3248674). A search button and an '엑셀로 내보내기' button are also visible. At the bottom, a table displays search results with columns for '선택코드', '기항연도', '기항순서', '선사항차', '컨테이너번호', 'B/L 번호', '부킹번호', 'State', '선적 확인 상태', '크기및규격', and '크기및규격(ISO)'. The first row shows data for MASF in 2019.

화면 설명

- ① 특수화물을 클릭한다.
- ② 세관 승인여부 목록을 클릭한다.
- ③ 옵션 중에 홀드 유무를 선택하거나, 컨테이너 번호를 입력한다.
- ④ 검색 버튼을 클릭한다.
- ⑤ 선택한 옵션을 기준으로 해당 컨테이너들을 조회할 수 있다.
- ⑥ 엑셀로 내보내기 버튼을 클릭하면, 엑셀 파일로 저장이 가능하다.

1. GWCT E-Service

1.20. 터미널 승인여부 목록

업무명	www.gwct.co.kr → E-Service → 특수화물 → 터미널 승인여부 목록
터미널 승인여부 목록	터미널 승인여부를 조회하는 화면이다

The screenshot shows the GWCT E-Service interface. At the top, there is a navigation bar with tabs for '컨테이너 정보', '본선작업', '전자문서', '반출입작업', '특수화물', 'On-Dock', '(신)터미널 운영정보', and '(구)터미널 운영정보'. The '특수화물' tab is selected and highlighted with a red circle 1. Below the navigation bar, there are two sub-tabs: '세관 승인여부 목록' and '터미널 승인여부 목록', with the latter selected and highlighted with a red circle 2. The main content area includes a search section with fields for '집안상태' (set to ALL), '본선일정' (set to 2019), 'MRN(Port Voyage)', '선박명', '항자', '출항시간', and '항로'. Below the search section, there is a filter section with '옵션' (set to 'Before Arrival & Inventory'), '홀드 유무' (set to All), and '컨테이너번호' (set to CMAU4917348). A red circle 3 is placed over the '옵션' dropdown. A red circle 4 is placed over the search button. A red circle 5 is placed over the first row of the data table. A red circle 6 is placed over the '엑셀로 내보내기' button. The data table has the following columns: 선택코드, 기항연도, 기항순서, 선사항자, 컨테이너번호, B/L 번호, 부킹번호, State, 선적 확인 상태, 크기및규격, and 크기및규격(IS). The first row contains the following data: XMSH, 2019, 0010, 19SNK02153I, CMAU4917348, AYU0182009, Stacking, 선적 확인 상태, 4500, 4500.

화면 설명

- ① 특수화물을 클릭한다.
- ② 터미널 승인여부 목록을 클릭한다.
- ③ 옵션 중에 홀드 유무를 선택하거나, 컨테이너 번호를 입력한다.
- ④ 검색 버튼을 클릭한다.
- ⑤ 선택한 옵션을 기준으로 해당 컨테이너들을 조회할 수 있다.
- ⑥ 엑셀로 내보내기 버튼을 클릭하면, 엑셀 파일로 저장이 가능하다.

1. GWCT E-Service

1.21. 선사별 컨테이너 집계 현황

업무명	www.gwct.co.kr → E-Service → On-Dock → 선사별 컨테이너 집계 현황 선사별 컨테이너 집계 현황을 조회하는 화면이다
선사별 컨테이너 집계 현황	

GWCT
광양항서부컨테이너터미널(주)

컨테이너 정보 | 본선작업 | 전자문서 | 반출입작업 | 특수화물 | **1 On-Dock** | (신)터미널 운영정보 | (구)터미널 운영정보

2 선사별 컨테이너 집계 현황

☞ 선사별 컨테이너 SUMMARY 현황

광양항서부컨테이너터미널(주) **선사별 컨테이너 SUMMARY** 현황입니다.
 광양항서부컨테이너터미널(주)는 통합물류 시스템을 구축하여 신속하고 정확한 정보 전달과 하역 서비스 제공에 주력하고 있습니다.

선사코드 **3** **4** 조회 **6**

5	IMPORT						EXPORT						T/S						DEPOT						TOTAL	
	20G		40G		40H		20G		40G		40H		20G		40G		40H		20G		40G		40H		VAN	TEU
	F	E	F	E	F	E	F	E	F	E	F	E	F	E	F	E	F	E	S	D	S	D	S	D		
GP	166		52		1,193	2	562		93		1,801		296		10		156		1,478	104	45	22	476	297	6,753	10,900
RF					3		5				8						4						14	2	36	67
OT													1				3								4	7
PL																										
TK	8																								8	8
계	174		52		1,196	2	567		93		1,809		297		10		163		1,478	104	45	22	490	299	6,801	10,982

화면 설명

- ① On-Dock을 클릭한다.
- ② 선사별 컨테이너 집계현황을 클릭한다.
- ③ 조회하고자 하는 선사를 클릭한다.
- ④ 조회 버튼을 클릭한다.
- ⑤ 장치장에 장치되어 있는 컨테이너 개수를 유형별로 조회할 수 있다.
- ⑥ 엑셀 버튼()을 클릭하면, 엑셀 파일로 저장이 가능하다.

GWCT (신)터미널 운영정보

2. GWCT (신)터미널 운영정보

2.1. 선석배정현황목록

업무명	www.gwct.co.kr → E-Service → (신)터미널 운영정보 → 스케줄 → 선석배정현황목록
선석배정현황목록	선석배정현황을 조회하는 화면이다

1 스케줄

2 선석배정현황목록

3 검색

4 검색

5 선박코드

6 엑셀로 내보내기

선박코드	선박명	기항연도	기항순서	선사항자	선사	입항항로	출항항로	입항자
MTUR	MAERSK TAURUS	2019	0003	19MAEUK151I	MAE	F13	F13	916E
MMGB	MAGLEBY MAER...	2019	0002	19MAEUK153I	MAE	NEU2	NEU2	914E
MCHA	CHASTINE MAER...	2019	0002	19MAEUK158I	MAE	AC2	AC2	921E

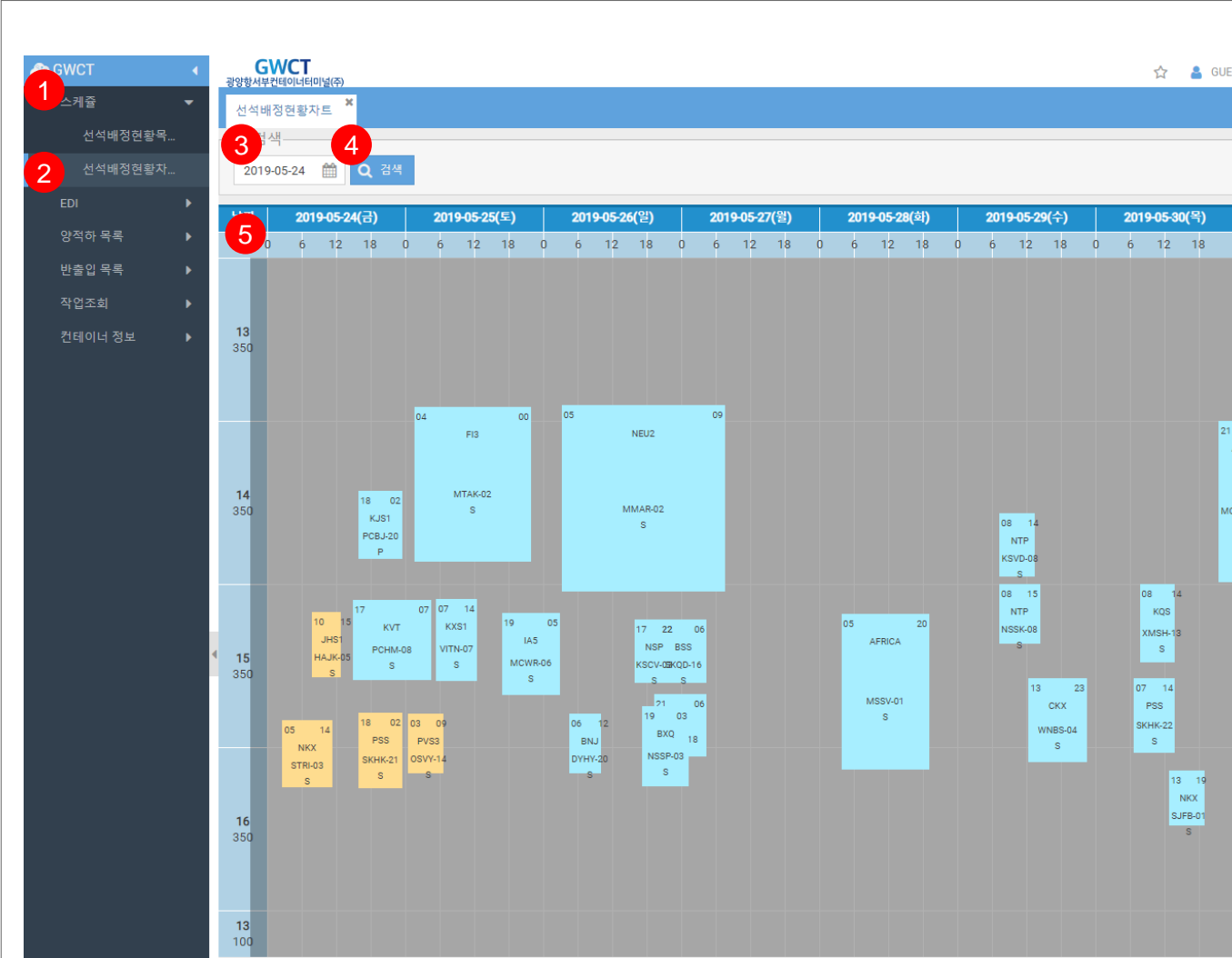
화면 설명

- ① 스케줄을 클릭한다.
- ② 선석배정현황목록을 클릭한다.
- ③ 옵션을 입력하거나 선택한다.
- ④ 검색 버튼을 클릭한다.
- ⑤ 속성값을 기준으로 선석 배정 현황을 조회할 수 있다.
- ⑥ 엑셀로 내보내기 버튼을 클릭하면, 엑셀 파일로 저장이 가능하다.

2. GWCT (신)터미널 운영정보

2.2. 선석배정현황차트

업무명	www.gwct.co.kr → E-Service → (신)터미널 운영정보 → 스케줄 → 선석배정현황차트
선석배정현황차트	선석배정현황을 차트 형태로 조회하는 화면이다



화면 설명

- ① 스케줄을 클릭한다.
- ② 선석배정현황차트를 클릭한다.
- ③ 조회일자를 선택하여, 선박 스케줄을 조회할 수 있다.
- ④ 조회 버튼을 클릭하여, 조회일자 기준으로 조회할 수 있다.
- ⑤ 선박 스케줄을 차트 형태로 조회할 수 있다.

2. GWCT (신)터미널 운영정보

2.3. 선사 Booking 조회

업무명	www.gwct.co.kr → E-Service → (신)터미널 운영정보 → EDI → 선사 Booking 조회
선사 Booking 조회	선사 Booking을 조회하는 화면이다

GWCT
광양항시무컨테이너터미널(주)

☆ GUEST

선사 Booking 조회

옵션

선사: 부킹번호: 968892464 검색

5	수신 날짜	부킹번호	선사	FE	크기및규격	크기및규격(ISO)	부킹개수	적하항	양하항	IMDG
1	2019-05-13 15:45:49	968892464	MAE	E	22G1	22G0	2	KRKAN	COBUN	

화면 설명

- ① EDI를 클릭한다.
- ② 선사 Booking 조회를 클릭한다.
- ③ 부킹번호를 입력한다.
- ④ 검색 버튼을 클릭한다.
- ⑤ 부킹 세부 정보를 확인할 수 있다.
- ⑥ 엑셀로 내보내기 버튼을 클릭하면, 엑셀 파일로 저장이 가능하다.

2. GWCT (신)터미널 운영정보

2.4. COPINO 목록 조회(1/3)

업무명	www.gwct.co.kr → E-Service → (신)터미널 운영정보 → EDI → COPINO 목록 조회
COPINO 목록 조회	COPINO 목록을 조회하는 화면이다

The screenshot shows the GWCT web application interface for searching COPINO lists. The left sidebar contains a menu with 'EDI' selected, and 'COPINO 목록조회' is highlighted. The main content area has a search bar with the following fields: '기간' (Date Range) set to 2019-05-24 to 2019-05-24, '반입/반출' (Status) set to ALL, '트럭번호' (Truck No.) set to 1146, and '트럭 ID' (Truck ID) set to an empty field. The '진행' (Progress) dropdown is set to 'In Progress'. A search button and an '엑셀로 내보내기' (Export to Excel) button are visible. Below the search bar is a table with 11 columns: 반입/반출 모드, 컨테이너번호, 트럭번호, 운송사, 트럭 ID, 선사항자, 선박코드, 기항연도, 기항순서, 선사, and 크기및규격. Three rows of data are displayed, each with a red circle callout (1-3) pointing to the search bar area.

번호	반입/반출 모드	컨테이너번호	트럭번호	운송사	트럭 ID	선사항자	선박코드	기항연도	기항순서	선사	크기및규격
1	I	CAIU3132260	전남99바1146		GDKY1146	EMPTY	EMPTY	0000	0000	SKR	2210
2	I	TTNU1858944	전남99바1146		GDKY1146	EMPTY	EMPTY	0000	0000	SKR	2210
3	O	MRSU3619377	전남99바1146		GDKY1146	19MAEUK158I	MCHA	2019	0002	MAE	4510

화면 설명

- ① EDI를 클릭한다.
- ② COPINO 목록 조회를 클릭한다.
- ③ 트럭번호를 입력한다.
- ④ 검색 버튼을 클릭한다.
- ⑤ 해당 트럭의 COPINO 정보를 확인할 수 있다.
- ⑥ 엑셀로 내보내기 버튼을 클릭하면, 엑셀 파일로 저장이 가능하다.

2. GWCT (신)터미널 운영정보

2.4. COPINO 목록 조회(2/3)

업무명	www.gwct.co.kr → E-Service → (신)터미널 운영정보 → EDI → COPINO 목록 조회
COPINO 목록 조회	COPINO 목록을 조회하는 화면이다

The screenshot shows the GWCT web portal interface for searching COPINO lists. The left sidebar contains a menu with 'EDI' selected. The main area has search filters for dates (2019-05-24), status (ALL), and truck ID (GDKY1146). A table below displays the search results with columns for mode, container number, truck number, carrier, truck ID, status, code, date, document type, company, and volume.

번호	반입/반출 모드	컨테이너번호	트럭번호	운송사	트럭 ID	선사명자	선박코드	기항연도	기항순서	선사	크기및규격
1	I	CAIU3132260	전남99바1146		GDKY1146	EMPTY	EMPTY	0000	0000	SKR	2210
2	I	TTNU1858944	전남99바1146		GDKY1146	EMPTY	EMPTY	0000	0000	SKR	2210
3	O	MRSU3619377	전남99바1146		GDKY1146	19MAEUK158I	MCHA	2019	0002	MAE	4510

화면 설명

- ① EDI를 클릭한다.
- ② COPINO 목록 조회를 클릭한다.
- ③ 트럭 ID를 입력한다.
- ④ 검색 버튼을 클릭한다.
- ⑤ 해당 트럭의 COPINO 정보를 확인할 수 있다.
- ⑥ 엑셀로 내보내기 버튼을 클릭하면, 엑셀 파일로 저장이 가능하다.

2. GWCT (신)터미널 운영정보

2.4. COPINO 목록 조회(3/3)

업무명	www.gwct.co.kr → E-Service → (신)터미널 운영정보 → EDI → COPINO 목록 조회
COPINO 목록 조회	COPINO 목록을 조회하는 화면이다

The screenshot shows the GWCT web application interface for searching COPINO lists. The left sidebar contains a menu with 'EDI' expanded, and 'COPINO 목록조회' is selected. The main content area has search filters for dates, status, and container number. A table displays search results with columns for container status, container number, tracking number, carrier, tracking ID, shipper, code, year, agent, and size. A table with one row of data is visible below the header.

번호	반입/반출 모드	컨테이너번호	트럭번호	운송사	트럭 ID	선사항자	선박코드	기항연도	기항순서	선사	크기및규격
1	O	MRSU3619377	전남99바1146		GDKY1146	19MAEUK158I	MCHA	2019	0002	MAE	4510

화면 설명

- ① EDI를 클릭한다.
- ② COPINO 목록 조회를 클릭한다.
- ③ 컨테이너 번호를 입력한다.
- ④ 검색 버튼을 클릭한다.
- ⑤ 해당 컨테이너의 COPINO 정보를 확인할 수 있다.
- ⑥ 엑셀로 내보내기 버튼을 클릭하면, 엑셀 파일로 저장이 가능하다.

2. GWCT (신)터미널 운영정보

2.5. 미반입목록

업무명	www.gwct.co.kr → E-Service → (신)터미널 운영정보 → 양적하 목록 → 미반입목록
미반입목록	미반입목록을 조회하는 화면이다

화면 설명

- ① 양적하 목록을 클릭한다.
- ② 미반입목록을 클릭한다.
- ③ 미반입목록을 조회할 모션을 입력한다.
- ④ 조회 버튼()을 클릭하여, 향차를 더블 클릭한다.
- ⑤ 조회하고자 하는 선사를 선택한다.
- ⑥ 검색 버튼을 클릭한다.
- ⑦ 해당 모션 향차에 대한 미반입 컨테이너를 조회할 수 있다.
- ⑧ 엑셀로 내보내기 버튼을 클릭하면, 엑셀 파일로 저장이 가능하다.

2. GWCT (신)터미널 운영정보

2.6. 적하목록(선적취소/리턴목록)

업무명	www.gwct.co.kr → E-Service → (신)터미널 운영정보 → 양적하 목록 → 적하목록(선적취소/리턴목록)
적하목록	적하목록을 조회하는 화면이다

The screenshot shows the GWCT web portal interface. On the left is a navigation menu with items like '스케줄', 'EDI', '양적하 목록', '미반입목록', '적하목록 (선적...', '양하목록 조회 (...)', '반출입 목록', '작업조회', and '컨테이너 정보'. The main content area is titled '적하목록 (선적취소/리턴목록)'. It features a search section with fields for '접안상태' (Before Departure), '본선일정' (MCHA, 2019, 0002), '항자' (921E, 921E), '접안예정시간' (23/05/2019 08:30:00), 'MRN(Port Voyage)' (19MAEUK1581), '선박명' (CHASTINE MAERSK), and '항로' (AC2, AC2). Below the search section are checkboxes for '취소된 컨테이너' and '반환된 컨테이너', a '검색' button, and an '엑셀로 내보내기' button. At the bottom is a table with columns: 선사, 컨테이너번호, 크기 및 규격, F/E, 캐리어 Seal, 부킹번호, 무게, VGM, 양하량, T/S 구분, and 상태. The first row of data is: 1, MAE, HASU4489025, 45G1, KR4365254, 968995930, 17070, 17070, CLIQQ, and 상태.

화면 설명

- ① 양적하 목록을 클릭한다.
- ② 적하목록을 클릭한다.
- ③ 적하목록을 조회할 모션을 입력한다.
- ④ 조회 버튼()을 클릭하여, 항차를 더블 클릭한다.
- ⑤ 취소/반환된 컨테이너를 확인하려면, 체크한다.
- ⑥ 검색 버튼을 클릭한다.
- ⑦ 취소/반환된 컨테이너를 조회할 수 있다.
- ⑧ 엑셀로 내보내기 버튼을 클릭하면, 엑셀 파일로 저장이 가능하다.

2. GWCT (신)터미널 운영정보

2.7. 양하목록(작업현황/Shift컨테이너 목록)

업무명	www.gwct.co.kr → E-Service → (신)터미널 운영정보 → 양적하 목록 → 양하목록(작업현황/Shift컨테이너 목록)
양하목록	양하목록을 조회하는 화면이다

1 양적하 목록

2 양하목록 조회 (...)

3 Search

4 Search

5 검색

6 Table Header

7 엑셀로 내보내기

번호	선사	컨테이너번호	크기및규격	캐리어 Seal	B/L 번호	무게	VGM	적하항	T/S 구분	상타
1	SKR	AMFU8732085	4510		SNKO4101905...	27700		RUVYP		
2	SKR	AXIU1642249	4510		SNKO4101905...	3800		RUVYP		
3	SKR	BMOU2229235	2210		SNKO4101905...	21700		RUVYP		
4	SKR	BMOU2354751	2210		SNKO4101905...	2200		RUVYP		
5	SKR	BMOU4062569	4510		SNKO4101905...	3900		RUVYP		
6	SKR	BMOU4068382	4510		SNKO4101905...	27800		RUVYP		
7	SKR	BMOU4296470	4510		SNKO4101905...	28300		RUVYP		

화면 설명

- ① 양적하 목록을 클릭한다.
- ② 양하목록 조회를 클릭한다.
- ③ 양하목록을 조회할 모션을 입력한다.
- ④ 조회 버튼()을 클릭하여, 향차를 더블 클릭한다.
- ⑤ 검색 버튼을 클릭한다.
- ⑥ 취소/반환된 컨테이너를 조회할 수 있다.
- ⑦ 엑셀로 내보내기 버튼을 클릭하면, 엑셀 파일로 저장이 가능하다.

2. GWCT (신)터미널 운영정보

2.8. 반출입 목록조회

업무명	www.gwct.co.kr → E-Service → (신)터미널 운영정보 → 반출입 목록 → 반출입 목록조회
반출입 목록조회	반출입 목록을 조회하는 화면이다

The screenshot shows the GWCT terminal system interface. On the left is a sidebar with navigation options. The main area contains a search form with various filters and a table of search results. Red circles 1 through 8 highlight key UI elements:

- 1: Main menu
- 2: Search menu
- 3: Search button
- 4: Search criteria input
- 5: Filter dropdown
- 6: Search button
- 7: Table header
- 8: Excel export button

선사	컨테이너번호	크기및규격	F/E	선박코드	기항순서	무게	캐리어 Seal	장치장위치	모드
1	HAS	BMOU5405235	4510		HKBG	0001	12800		4E-14-06-3

화면 설명

- ① 반출입 목록을 클릭한다.
- ② 반출입 목록조회를 클릭한다.
- ③ 반출입을 조회할 모션을 입력한다.
- ④ 조회 버튼()을 클릭하여, 향차를 더블 클릭한다.
- ⑤ 옵션 중 기간, 반입/반출, 카테고리를 선택한다.
- ⑥ 검색 버튼을 클릭한다.
- ⑦ 속성값을 기준으로 컨테이너를 조회할 수 있다.
- ⑧ 엑셀로 내보내기 버튼을 클릭하면, 엑셀 파일로 저장이 가능하다.

2. GWCT (신)터미널 운영정보

2.9. 터미널 반출입 목록조회

업무명	www.gwct.co.kr → E-Service → (신)터미널 운영정보 → 반출입 목록 → 터미널 반출입 목록조회
터미널 반출입 목록조회	터미널 반출입 목록을 조회하는 화면이다

GWCT 광양항서부컨테이너터미널(주) ☆ GUEST

터미널 반출입 목록조회

기간: 2019-05-24 2019-05-24 반입/반출: IVOV Cntr OPR: MAE F/E: F 검색 엑셀로 내보내기

번호	선사	컨테이너번호	상태	운송유형 (반입)	운송유형 (반출)	터미널 반입일시	터미널 반출일시	선박코드	기항연도
1	MAE	AXIU1390928	Delivered			2019-05-16 13:25:40	2019-05-24 08:52:05	MCHA	2019
2	MAE	BMOU2104182	Delivered			2019-05-09 13:57:11	2019-05-24 04:43:44	MCHA	2019
3	MAE	BMOU4160349	Delivered			2019-03-28 10:11:40	2019-05-24 02:09:42	MCHA	2019
4	MAE	CAIU2407960	Delivered			2019-05-08 16:13:23	2019-05-24 02:22:04	MCHA	2019
5	MAE	CAIU8266160	Delivered			2019-02-14 16:29:15	2019-05-24 06:07:59	MCHA	2019
6	MAE	CAIU8641363	Delivered			2019-04-01 11:52:28	2019-05-24 06:02:56	MCHA	2019
7	MAE	CAXU9391830	Delivered			2019-03-25 17:23:08	2019-05-24 05:20:56	MCHA	2019

화면 설명

- ① 반출입 목록을 클릭한다.
- ② 터미널 반출입 목록조회를 클릭한다.
- ③ 조회하고자 하는 기간, 반입/반출, 선사, F/E를 선택한다.
- ④ 검색 버튼을 클릭한다.
- ⑤ 조회된 컨테이너를 확인할 수 있다.
- ⑥ 엑셀로 내보내기 버튼을 클릭하면, 엑셀 파일로 저장이 가능하다.

2. GWCT (신)터미널 운영정보

2.10. 세관 승인여부 목록

업무명	www.gwct.co.kr → E-Service → (신)터미널 운영정보 → 작업조회 → 세관 승인 여부 목록
세관 승인여부 목록	세관 승인여부 목록을 조회하는 화면이다

GWCT
광양항서부컨테이너터미널(주) ☆ GUEST

세관 승인여부 목록

Search

접안상태: ALL 본선일정: 2019 항자: 접안예정시간:

MRN(Port Voyage): 선박명: X 항로: 출항시간:

옵션

컨테이너 상태: Before Arrival & Inventory 홀드 유무: Holding 컨테이너번호: AMFU3248674 4 검색 6 엑셀로 내보내기

5	선택코드	기항연도	기항순서	선사항자	컨테이너번호	B/L 번호	부킹번호	State	선적 확인 상태
1	MASF	2019	0001	19MAEUK1571	AMFU3248674	MAEU968572880		Stacking	

화면 설명

- ① 작업조회를 클릭한다.
- ② 세관 승인여부 목록을 클릭한다.
- ③ 옵션 중에 홀드 유무를 선택하거나, 컨테이너 번호를 입력한다.
- ④ 검색 버튼을 클릭한다.
- ⑤ 선택한 옵션을 기준으로 해당 컨테이너들을 조회할 수 있다.
- ⑥ 엑셀로 내보내기 버튼을 클릭하면, 엑셀 파일로 저장이 가능하다.

2. GWCT (신)터미널 운영정보

2.11. 터미널 승인여부 목록

업무명	www.gwct.co.kr → E-Service → (신)터미널 운영정보 → 작업조회 → 터미널 승인 여부 목록
터미널 승인여부 목록	터미널 승인여부 목록을 조회하는 화면이다

GWCT 광양항서부컨테이너터미널(주) ☆ GUEST

터미널 승인여부 목록

Search

접안상태: ALL 본선일정: 2019 항자: MRN(Port Voyage): 선박명: X 항로: 집안예정시간: 출항시간:

옵션

컨테이너 상태: Before Arrival & Inventory 홀드 유무: All 컨테이너번호: CMAU4917348 검색 엑셀로 내보내기

5	선박코드	기항연도	기항순서	선사항자	컨테이너번호	B/L 번호	부킹번호	State	선적 확인 상태
	XMSH	2019	0010	19SNKO21531	CMAU4917348	AYU0182009		Stacking	

화면 설명

- ① 작업조회를 클릭한다.
- ② 터미널 승인여부 목록을 클릭한다.
- ③ 옵션 중에 홀드 유무를 선택하거나, 컨테이너 번호를 입력한다.
- ④ 검색 버튼을 클릭한다.
- ⑤ 선택한 옵션을 기준으로 해당 컨테이너들을 조회할 수 있다.
- ⑥ 엑셀로 내보내기 버튼을 클릭하면, 엑셀 파일로 저장이 가능하다.

2. GWCT (신)터미널 운영정보

2.12. 컨테이너 찾기

업무명	www.gwct.co.kr → E-Service → (신)터미널 운영정보 → 컨테이너 정보 → 컨테이너 찾기
컨테이너 찾기	선택한 속성에 해당하는 컨테이너를 조회하는 화면이다

화면 설명

- ① 컨테이너 정보를 클릭한다.
- ② 컨테이너 찾기를 클릭한다.
- ③ 조회하고자 하는 속성을 선택한다.
- ④ 검색 버튼을 클릭한다.
- ⑤ 선택한 속성에 해당 컨테이너들을 조회할 수 있다.
- ⑥ 엑셀로 내보내기 버튼을 클릭하면, 엑셀 파일로 저장이 가능하다.